

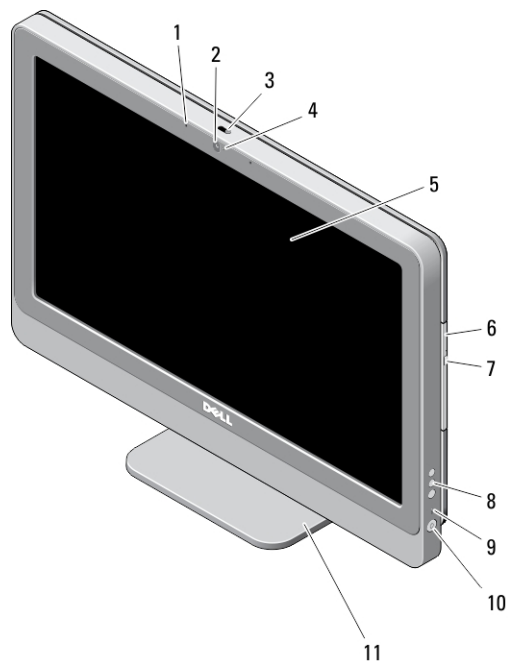
Dell Optiplex 9010

Information om installation och funktioner

Om varningar

 **WARNING:** Detta meddelande indikerar risk för skada på egendom eller person, eller livsfara.

Framsida



Figur 1. Framsida

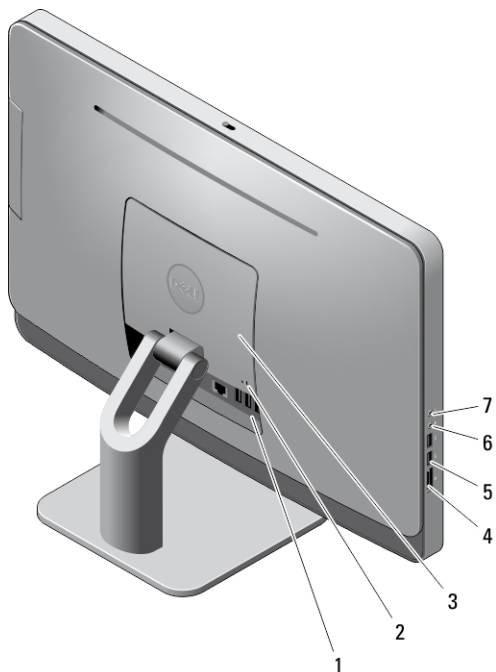
- | | |
|--|-------------------------------------|
| 1. mikrofoner (2) | 7. utmatningsknapp för optisk enhet |
| 2. kamera (tillval) | 8. tangenter på skärmmenyn |
| 3. skjutreglage för kamerans sekretesslock | 9. indikator för hårddiskaktivitet |
| 4. kameranysdiod | 10. strömbrytare |
| 5. bildskärm | 11. stativ |
| 6. optisk enhet (tillval) | |



OCDT2NA00

Regleringsmodell: W04C
Regleringstyp: W04C001
2012-03

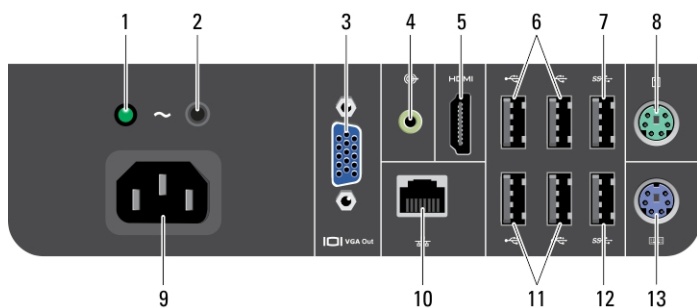
Baksida



Figur 2. Baksida

- | | |
|----------------------------|--------------------------|
| 1. kontakter på bakpanelen | 5. USB 3.0-kontakter (2) |
| 2. säkerhetskabeluttag | 6. mikrofonkontakt |
| 3. VESA-lock | 7. hörlurskontakt |
| 4. minneskortläsare | |

Bakpanel





Figur 3. Bakpanel

- | | |
|---|------------------|
| 1. diagnostikindikator för strömförsörjning | 3. VGA-utkontakt |
| 2. diagnostikknapp för strömförsörjning | 4. linjeutgång |


- | | |
|--------------------------|---------------------------|
| 5. HDMI-kontakt | 10. nätverkskontakt |
| 6. USB 2.0-kontakter (2) | 11. USB 2.0-kontakter (2) |
| 7. USB 3.0-kontakt | 12. USB 3.0-kontakt |
| 8. muskontakt | 13. tangentbordskontakt |
| 9. nätkontakt | |

Snabbinstallation

 **WARNING:** Innan du utför någon av åtgärderna i det här avsnittet ska du läsa igenom och följa säkerhetsinstruktionerna som medföljde datorn. Mer information om säker hantering finns på www.dell.com/regulatory_compliance

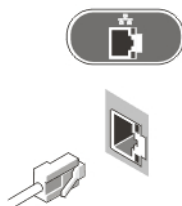
 **OBS:** SEn del enheter kanske inte finns med om du inte beställde dem.

1. Anslut USB-tangentbordet och -musen. För att ansluta ett trådlöst tangentbord och en trådlös mus läser du det tekniska databladet *Installera en trådlös mus, trådlöst tangentbord och trådlös USB-mottagare från Dell* som levererades med det trådlösa tangentbordet och musen.



Figur 4. USB-anslutning

2. Anslut nätverkskabeln (valfritt).




Figur 5. Nätverksanslutning

3. Anslut en eller flera nätkablar.




Figur 6. Ansluta ström

4. Tryck på strömbrytaren på datorn.




Figur 7. Slå på strömmen

Specifikationer

 **OBS:** Erbjudanden kan variera mellan olika regioner. Följande specifikationer är endast vad som enligt lag måste levereras med datorn. Mer information om datorns konfiguration får du om du klickar på **Start** → **Hjälp och support** och väljer alternativet att visa datorinformation.

Strömförsörjning

Knappcells batteri	3 V CR2032-litiumcellbatteri
Spänning	100 VAC - 240 VAC
Effekt	200 W
Maximal värmeförlust	4 774 BTU/timme

 **OBS:** Värmeförlusten är beräknad med strömförsörjningens wattmärkning.

Mått

Bredd	574,00 mm (22,60 tum)
Höjd	440,40 mm (17,34 tum)
Djup:	
Utan stativ	68,00 mm (2,68 tum)
Med stativ	220,00 mm (8,66 tum)
Vikt:	
Utan stativ	7,34 kg – 9,00 kg (16,18 pund – 19,84 pund)
Med stativ	9,34 kg – 11,20 kg (20,59 pund – 24,69 pund)

Miljöpåverkan

Drifttemperatur	10 °C till 35 °C (50 °F till 95 °F)
-----------------	-------------------------------------

Information para NOM (únicamente para México)

Informationen som följer tillhandahålls för den i detta dokument beskrivna enheten i enlighet med de officiella mexikanska standarderna (NOM).

Voltaje de alimentación	100 VAC – 240 VAC
Frecuencia	50 Hz – 60 Hz

Hitta mer information och resurser

Se säkerhetsanvisningarna som medföljde datorn samt hemsidan för regelefterlevnad på www.dell.com/regulatory_compliance för mer information om:

- Säkert handhavande
- Föreskrifter
- Ergonomi

Se www.dell.com för ytterligare information om:

- Garanti
- Villkor (endast USA)
- Licensavtal för slutanvändare

Ytterligare information om din produkt finns på support.dell.com/manuals.

© 2012 Dell Inc.

Varumärken som används i denna text: Dell™, DELL-logotypen, Dell Precision™, Precision ON™, ExpressCharge™, Latitude™, Latitude ON™, OptiPlex™, Vostro™ och Wi-Fi Catcher™ är varumärken som tillhör Dell Inc. Intel®, Pentium®, Xeon®, Core™, Atom™, Centrino® och Celeron® är registrerade varumärken eller varumärken som tillhör Intel Corporation i USA och andra länder. AMD® är ett registrerat varumärke och AMD Opteron™, AMD Phenom™, AMD Sempron™, AMD Athlon™, ATI Radeon™ och ATI FirePro™ är varumärken som tillhör Advanced Micro Devices, Inc. Microsoft®, Windows®, MS-DOS®, Windows Vista®, Windows Vista-startknappen och Office Outlook® är antingen varumärken eller registrerade varumärken som tillhör Microsoft Corporation i USA och/eller andra länder. Blu-ray Disc™ är ett varumärke som ägs av Blu-ray Disc Association (BDA) och är licensierad för användning på skivor och i spelare. Bluetooth®-ordmärket är ett registrerat varumärke som ägs av Bluetooth® SIG, Inc. och används av Dell Inc. under licens. Wi-Fi® är ett registrerat varumärke som tillhör Wireless Ethernet Compatibility Alliance, Inc.